

SERVICES CULTURE ÉDITIONS  
RESSOURCES POUR  
L'ÉDUCATION NATIONALE

**CRDP ALSACE**

Ce document a été numérisé par le CRDP  
d'Alsace pour la Base Nationale des Sujets  
d'Examens de l'enseignement  
professionnel

Session 2009/1	Code : 510 242 04J	Page : 1/2
EXAMEN : B.E.P. Métiers de la mode et des industries connexes Dominante : Sellerie générale		Durée : 2 h
Épreuve : EP1 - Préparation, mise en œuvre, arts appliqués		Coefficient : 10* (*épreuve EP1)
Sous-épreuve : EP1.A1 - Arts appliqués		

Ce sujet comporte 2 pages numérotées de 1/2 à 2/2.  
Assurez-vous que cet exemplaire est complet.  
S'il est incomplet, demandez un autre exemplaire au chef de salle.

- Sujet -

### UN VOLANT PERSONNALISÉ

Un particulier souhaite faire personnaliser son volant en y faisant incruster la stylisation d'un kangourou. Il fait appel à vous pour ce travail.

Vous vous appuyez sur l'analyse des personnalisations de volant afin de proposer une stylisation de kangourou pour votre client.

#### A) ANALYSE DE PERSONNALISATIONS EXISTANTES

#### B) RÉALISATION D'UN VOLANT PERSONNALISÉ

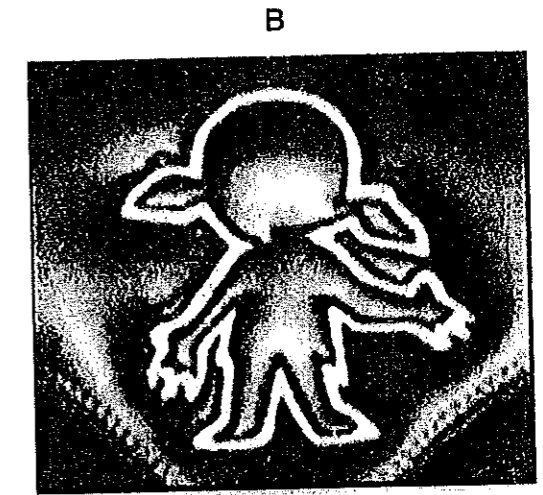
##### Critères d'évaluation :

<b>Analyse</b>	<b>6 points</b>
Attribution du vocabulaire	
Relevés graphiques	
<b>Réalisation</b>	<b>14 points</b>
Respect des principes graphiques et compréhension de la forme	
Pertinence et qualité de l'adaptation à la forme du support	
Lisibilité et identification du kangourou	
Mise en volume avec le motif et qualité de l'expression graphique	

Matériel : crayon à papier HB, 2B, gomme, feutre noir fin, moyen

#### A) ANALYSE

Voici les deux personnalisations de volant.



1) Attribuez à chaque image A et B le vocabulaire qui correspond selon le vocabulaire proposé ci-dessous.

*Stylisation par la ligne*

*Graphisme libre*

*Stylisation de la surface*

*Surfaces juxtaposées*

*Lignes droites*

*Lignes courbes*

*Ligne hachée*

*Figuratif*

*Abstrait*

*Relief*


*Silhouette*

IMAGE A – Écrivez ci-dessous le vocabulaire correspondant : .....


IMAGE B – Écrivez ci-dessous le vocabulaire correspondant : .....

2) Faites un relevé graphique d'un fragment de l'image A et d'un fragment de l'image B dans les cases ci-dessous, au crayon à papier en valeurs de gris en mettant en évidence l'effet de creux ou de relief.

Fragment de l'image A



Fragment de l'image B



Aucun document n'est autorisé.  
L'usage de la calculatrice est interdit.



**B) RÉALISATION**

1) En prenant appui sur votre analyse, vous devez proposer deux personnalisations de volants différents. Une dans le style de la personnalisation **A**, l'autre dans le style de la personnalisation **B**. On vous donne l'image du kangourou à styliser. Vous pouvez vous aider de papier calque. Vous réaliserez vos propositions au feutre noir.

Kangourou à styliser



Stylisation dans le style de la personnalisation A    Stylisation dans le style de la personnalisation B



2) Faites le choix de la meilleure de vos propositions, puis adaptez-la à la forme du support ci-dessous, au centre du volant dans le cercle en gras.

**Indication** : vous pourrez modifier la posture du kangourou, ainsi que ses proportions. Il doit cependant rester identifiable.

3) Traduisez au crayon gris le volume.

